





Diputación de Salamanca



Ayuntamiento de Vilvestre

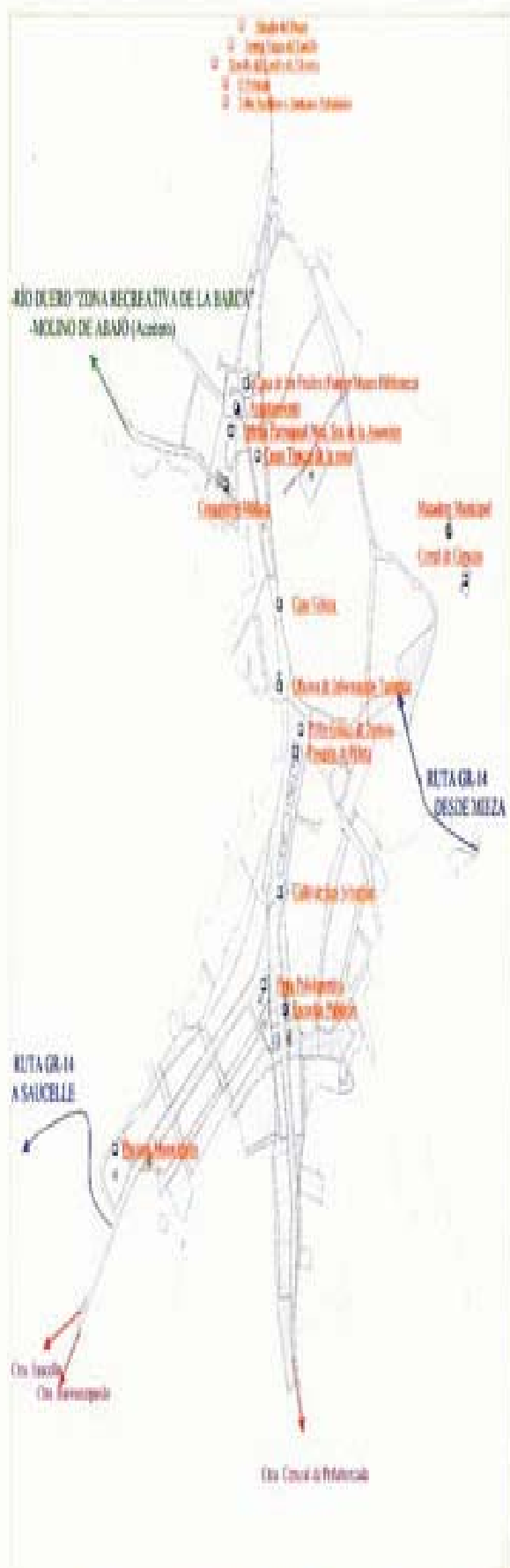
Vilvestre



C
r
u
c
e
r
o
d
e
l
a
s
A
r
r
i
b
e
s

*Donde
el
invierno
se
hace*

P r i m a v e r a



Vilvestre

La Villa salmantina de Vilvestre está situada en el noroeste provincial junto a la frontera con Portugal, en la ladera de un cerro que mira al río Duero.

Desde Salamanca llegamos por la C-517 hasta Vitigudino, donde tomamos dirección Mieza hasta el Milano, y aquí dirección Barruecopardo, iniciamos ya el descenso hacia «Las Arribes» y llegaremos a Vilvestre.

Vilvestre ofrece al visitante un espectacular viaje en barco por el Duero con el fin de contemplar en todo su esplendor los rasgos más desatcados del Parque Natural Arribes del Duero. Entre sus señas de identidad destaca en el casco urbano un crucero de estilo Manuelino único en la provincia

